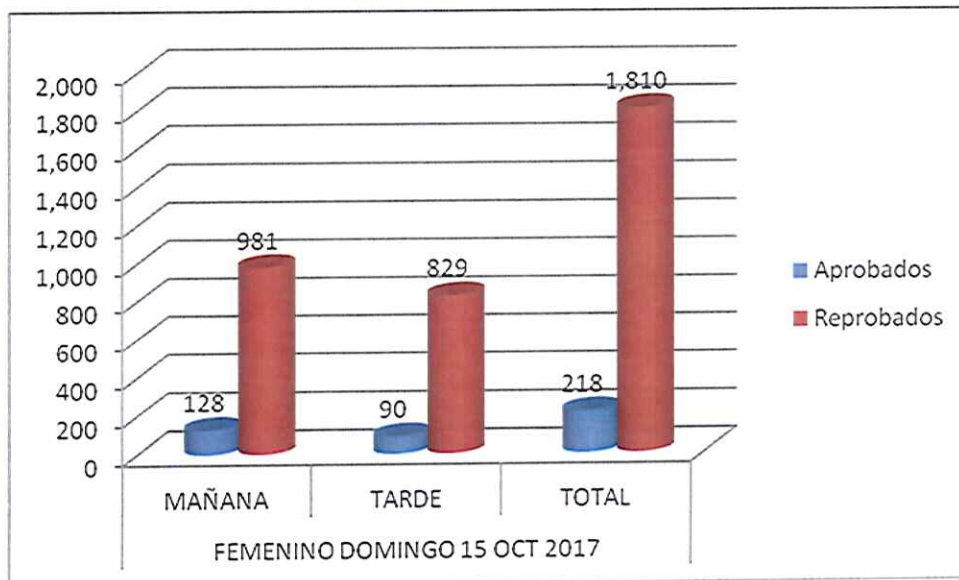


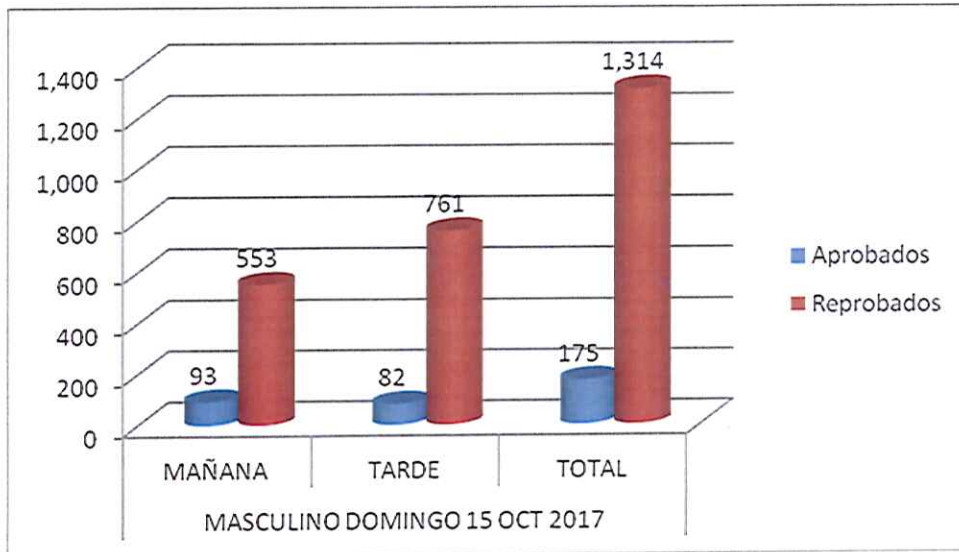
FEMENINO			
DOMINGO 15 DE OCTUBRE DE 2017			
NOTA	MAÑANA	TARDE	TOTAL
0.0		2	2
0.5		1	1
1.0	5		5
1.5	17	9	26
2.0	38	36	74
2.5	71	48	119
3.0	114	94	208
3.5	140	144	284
4.0	162	135	297
4.5	187	155	342
5.0	139	115	254
5.5	108	90	198
6.0	84	50	134
6.5	28	28	56
7.0	11	9	20
7.5	2	1	3
8.0	3	2	5
TOTAL	1,109	919	2,028
FEMENINO DOMINGO 15 OCT 2017			
	MAÑANA	TARDE	TOTAL
Aprobados	128	90	218
Reprobados	981	829	1,810

FEM		
DOM 15 OCT 2017		
MAT	VES	TOTAL
0.0%	0.2%	0.1%
0.0%	0.1%	0.0%
0.5%	0.0%	0.2%
1.5%	1.0%	1.3%
3.4%	3.9%	3.6%
6.4%	5.2%	5.9%
10.3%	10.2%	10.3%
12.6%	15.7%	14.0%
14.6%	14.7%	14.6%
16.9%	16.9%	16.9%
12.5%	12.5%	12.5%
9.7%	9.8%	9.8%
7.6%	5.4%	6.6%
2.5%	3.0%	2.8%
1.0%	1.0%	1.0%
0.2%	0.1%	0.1%
0.3%	0.2%	0.2%
00.0%	00.0%	00.0%
DOM 15 OCT 2017		
11.5%	9.8%	10.7%
88.5%	90.2%	89.3%



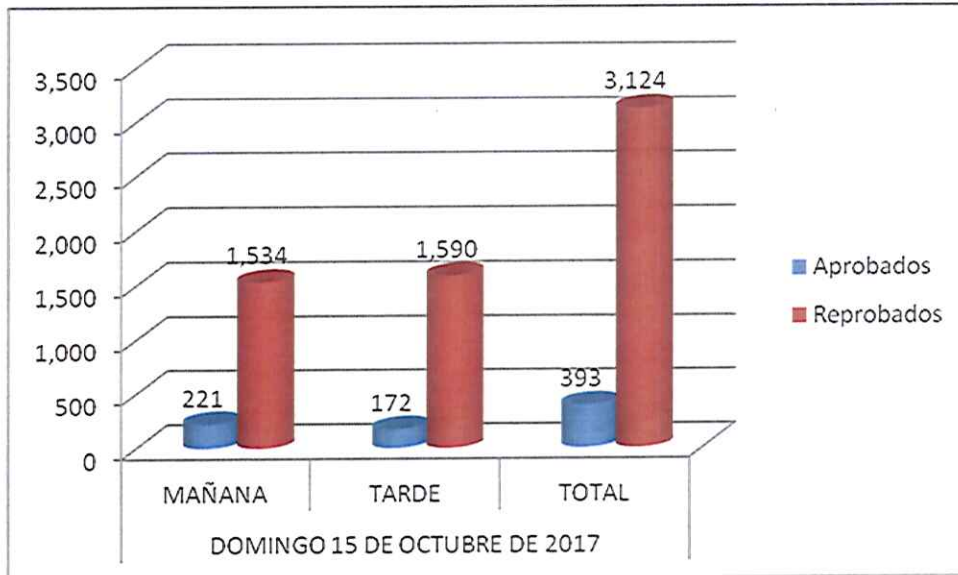
MASCULINO			
DOMINGO 15 DE OCTUBRE DE 2017			
NOTA	MAÑANA	TARDE	TOTAL
0.0	1	2	3
0.5	1	1	2
1.0	3		3
1.5	4	9	13
2.0	14	26	40
2.5	33	58	91
3.0	55	85	140
3.5	73	101	174
4.0	101	152	253
4.5	108	142	250
5.0	104	110	214
5.5	56	75	131
6.0	52	41	93
6.5	23	32	55
7.0	11	6	17
7.5	5	2	7
8.0	2	1	3
TOTAL	646	843	1,489
MASCULINO DOMINGO 15 OCT 2017			
	MAÑANA	TARDE	TOTAL
Aprobados	93	82	175
Reprobados	553	761	1,314

MASC		
DOM 15 OCT 2017		
MAT	VES	TOTAL
0.2%	0.2%	0.2%
0.2%	0.1%	0.1%
0.5%	0.0%	0.2%
0.6%	1.1%	0.9%
2.2%	3.1%	2.7%
5.1%	6.9%	6.1%
8.5%	10.1%	9.4%
11.3%	12.0%	11.7%
15.6%	18.0%	17.0%
16.7%	16.8%	16.8%
16.1%	13.0%	14.4%
8.7%	8.9%	8.8%
8.0%	4.9%	6.2%
3.6%	3.8%	3.7%
1.7%	0.7%	1.1%
0.8%	0.2%	0.5%
0.3%	0.1%	0.2%
100.0%	00.0%	00.0%
DOM 15 OCT 2017		
14.4%	9.7%	11.8%
85.6%	90.3%	88.2%



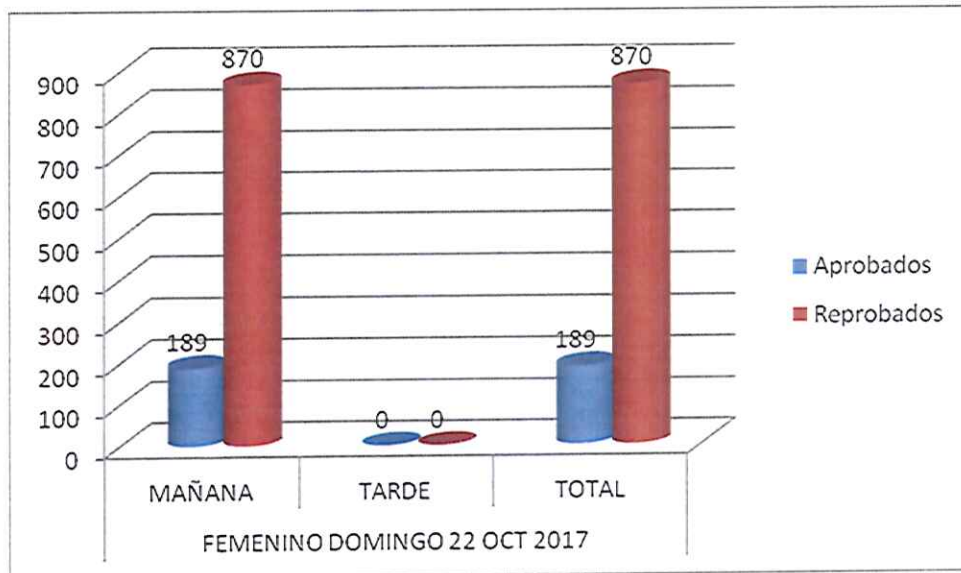
DOMINGO 15 DE OCTUBRE DE 2017			
TOTAL	1,755	1,762	3,517
DOMINGO 15 DE OCTUBRE DE 2017			
	MAÑANA	TARDE	TOTAL
Aprobados	221	172	393
Reprobados	1,534	1,590	3,124

DOM 15 OCT 2017		
100.0%	00.0%	00.0%
DOM 15 OCT 2017		
MAT	VES	TOTAL
12.6%	9.8%	11.2%
87.4%	90.2%	88.8%



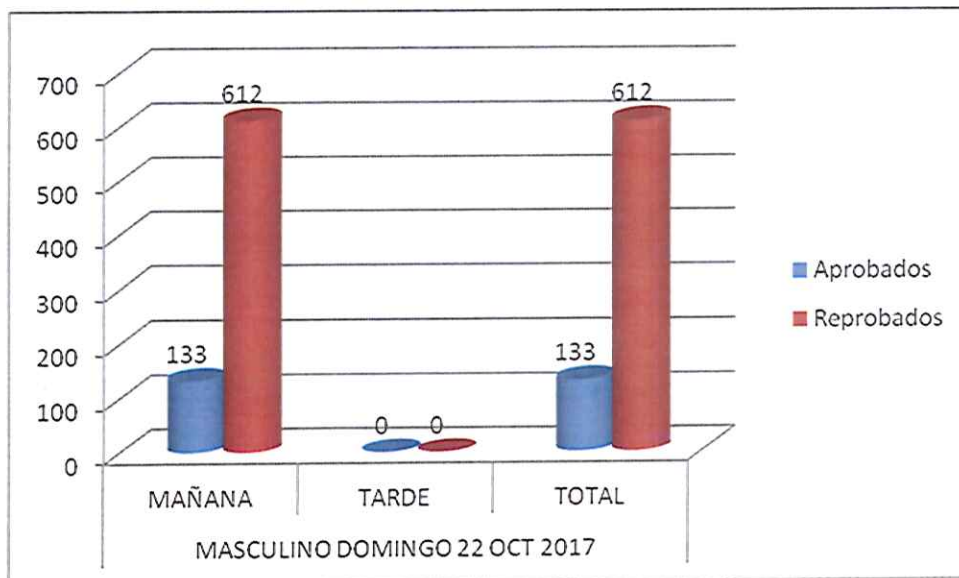
FEMENINO			
DOMINGO 22 DE OCTUBRE DE 2017			
NOTA	MAÑANA	TARDE	TOTAL
0.0	1		1
0.5	1		1
1.0	2		2
1.5	13		13
2.0	26		26
2.5	42		42
3.0	94		94
3.5	123		123
4.0	142		142
4.5	143		143
5.0	153		153
5.5	130		130
6.0	108		108
6.5	55		55
7.0	19		19
7.5	5		5
8.0	2		2
TOTAL	1,059	0	1,059
FEMENINO DOMINGO 22 OCT 2017			
	MAÑANA	TARDE	TOTAL
Aprobados	189	0	189
Reprobados	870	0	870

FEM		
DOM 22 OCT 2017		
MAT	VES	TOTAL
0.1%		0.1%
0.1%		0.1%
0.2%		0.2%
1.2%		1.2%
2.5%		2.5%
4.0%		4.0%
8.9%		8.9%
11.6%		11.6%
13.4%		13.4%
13.5%		13.5%
14.4%		14.4%
12.3%		12.3%
10.2%		10.2%
5.2%		5.2%
1.8%		1.8%
0.5%		0.5%
0.2%		0.2%
100.0%		100.0%
DOM 22 OCT 2017		
17.8%		17.8%
82.2%		82.2%



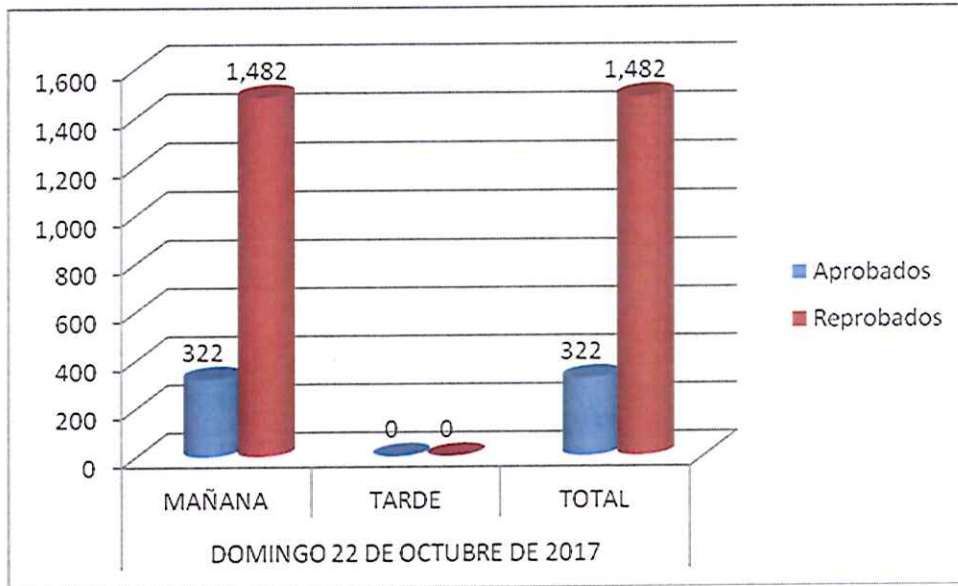
MASCULINO			
DOMINGO 22 DE OCTUBRE DE 2017			
NOTA	MAÑANA	TARDE	TOTAL
0.0	1		1
0.5			0
1.0			0
1.5	3		3
2.0	14		14
2.5	27		27
3.0	48		48
3.5	81		81
4.0	105		105
4.5	135		135
5.0	112		112
5.5	86		86
6.0	62		62
6.5	41		41
7.0	20		20
7.5	9		9
8.0	1		1
TOTAL	745	0	745
MASCULINO DOMINGO 22 OCT 2017			
	MAÑANA	TARDE	TOTAL
Aprobados	133	0	133
Reprobados	612	0	612

MASC		
DOM 22 OCT 2017		
MAT	VES	TOTAL
0.1%		0.1%
0.0%		0.0%
0.0%		0.0%
0.4%		0.4%
1.9%		1.9%
3.6%		3.6%
6.4%		6.4%
10.9%		10.9%
14.1%		14.1%
18.1%		18.1%
15.0%		15.0%
11.5%		11.5%
8.3%		8.3%
5.5%		5.5%
2.7%		2.7%
1.2%		1.2%
0.1%		0.1%
100.0%		100.0%
DOM 22 OCT 2017		
17.9%		17.9%
82.1%		82.1%



DOMINGO 22 DE OCTUBRE DE 2017			
TOTAL	1,804	0	1,804
DOMINGO 22 DE OCTUBRE DE 2017			
	MAÑANA	TARDE	TOTAL
Aprobados	322	0	322
Reprobados	1,482	0	1,482

DOM 22 OCT 2017		
100.0%		100.0%
DOM 22 OCT 2017		
MAT	YES	TOTAL
17.8%		17.8%
82.2%		82.2%



POR INSTIUCIÓN DE EDUCACIÓN SUPERIOR

UNIVERSIDAD	APROBADOS		REPROBADOS		APROB	REPROB
	FEM	MASC	FEM	MASC		
CENTRO REGIONAL UNIVERSITARIO	2		9	10	2	19
ESCUELA SUPERIOR DE ECONOMIA Y NEGOCIOS		1	2	4	1	6
FACULTAD MULTIDISCIPLINARIA DE OCCIDENTE (UES)	1		6	6	1	12
FACULTAD MULTIDISCIPLINARIA DE ORIENTE (UES)			3	1	0	4
NO REGISTRADA	172	120	1,086	758	292	1,844
U. ANDRES BELLO.	1		2	2	1	4
U. AUTONOMA DE SANTA ANA		1	1	1	1	2
U. CAP GENERAL GERARDO BARRIOS	14	11	101	79	25	180
U. CATOLICA DE EL SALVADOR	5	3	22	13	8	35
U. CATOLICA DE OCCIDENTE	2	4	22	16	6	38
U. CENTROAM. JOSE SIMEON CAÑAS	21	12	95	45	33	140
U. CRISTIANA ASAMBLEAS DE DIOS	1	1	11	12	2	23
U. DE ADMON. DE NEGOCIOS				2	0	2
U. DE ORIENTE	13	7	145	56	20	201
U. DE SONSONATE	2	2	16	11	4	27
U. DR. JOSE MATIAS DELGADO	15	15	63	36	30	99
U. EVANGELICA DE EL SALVADOR	1	5	23	24	6	47
U. FRANCISCO GAVIDIA	18	6	148	67	24	215
U. GERARDO BARRIOS	2	1	17	7	3	24
U. LAS AMERICAS DE EL SALVADOR	2	3	12	19	5	31
U. LUTERANA			5	8	0	13
U. MANUEL LUIS ESCAMILLA			1	7	0	8
U. MILITAR				3	0	3
U. MODULAR ABIERTA	23	23	163	159	46	322
U. MONSEÑOR OSCAR A. ROMERO	7	2	42	19	9	61
U. NUEVA SAN SALVADOR	2	3	15	13	5	28
U. PANAMERICANA	10	11	85	102	21	187
U. POLITECNICA DE EL SALVADOR	6	1	16	12	7	28
U. SALVAD. ALBERTO MASFERRER	2	2	16	15	4	31
U. SALVADORENA	1	2	8	8	3	16
U. SALVADOREÑA ISAAC NEWTON		1	7	6	1	13
U. TECNOLOGICA	23	23	199	147	46	346
UNIVERSIDAD DE EL SALVADOR	66	43	367	230	109	597
EN BLANCO						2
TOTAL	412	303	2,708	1,898	715	4,608

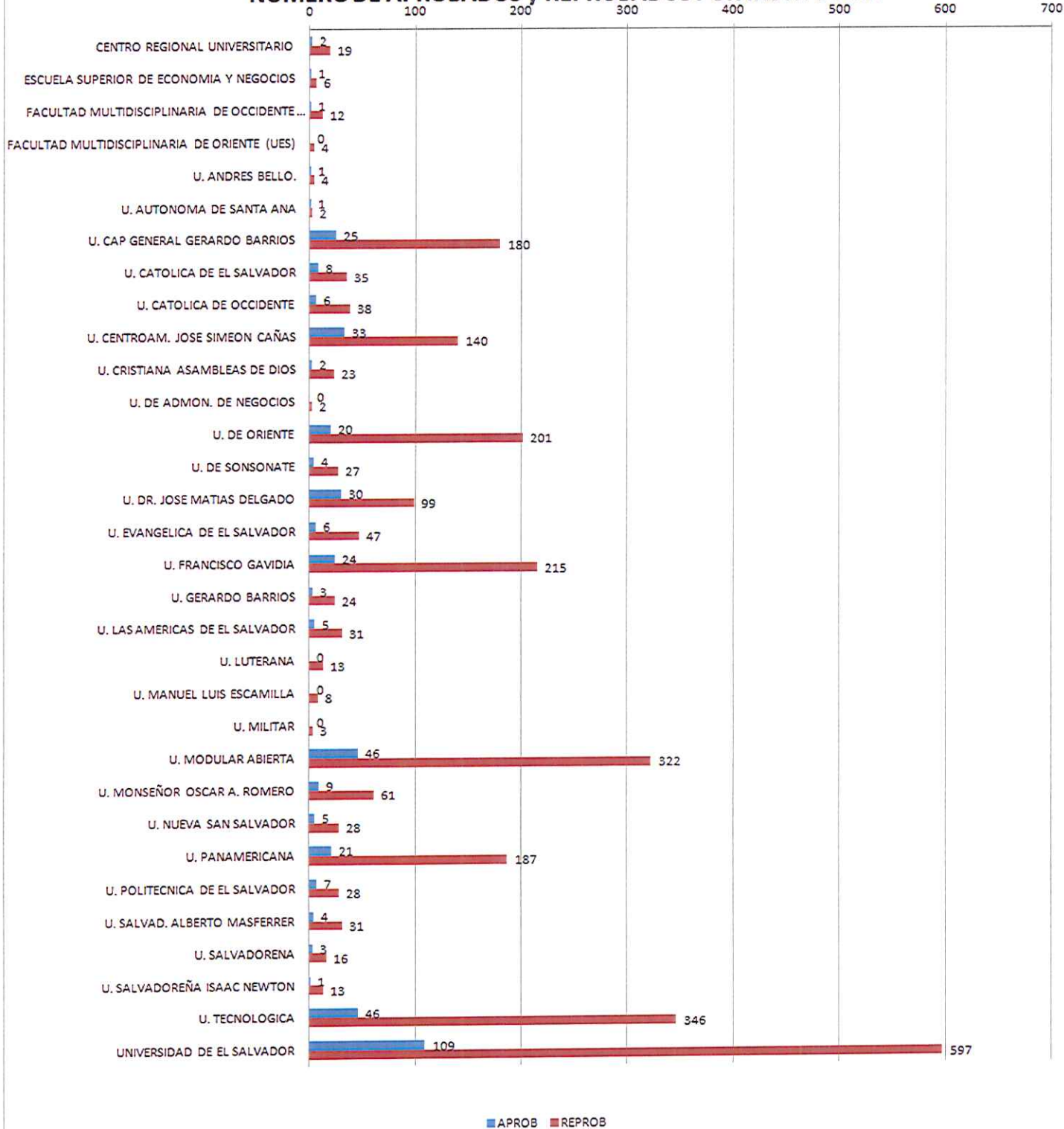


	APROB	REPROB	TOTAL	APROB	REPROB
CENTRO REGIONAL UNIVERSITARIO	2	19	21	9.5%	90.5%
ESCUELA SUPERIOR DE ECONOMIA Y NEGOCIOS FACULTAD MULTIDISCIPLINARIA DE OCCIDENTE (UES)	1	6	7	14.3%	85.7%
FACULTAD MULTIDISCIPLINARIA DE ORIENTE (UES)	1	12	13	7.7%	92.3%
U. ANDRES BELLO.	0	4	4	0.0%	00.0%
U. AUTONOMA DE SANTA ANA	1	4	5	20.0%	80.0%
U. CAP GENERAL GERARDO BARRIOS	1	2	3	33.3%	66.7%
U. CATOLICA DE EL SALVADOR	25	180	205	12.2%	87.8%
U. CATOLICA DE OCCIDENTE	8	35	43	18.6%	81.4%
U. CENTROAM. JOSE SIMEON CAÑAS	6	38	44	13.6%	86.4%
U. CRISTIANA ASAMBLEAS DE DIOS	33	140	173	19.1%	80.9%
U. DE ADMON. DE NEGOCIOS	2	23	25	8.0%	92.0%
U. DE ADMON. DE NEGOCIOS	0	2	2	0.0%	00.0%
U. DE ORIENTE	20	201	221	9.0%	91.0%
U. DE SONSONATE	4	27	31	12.9%	87.1%
U. DR. JOSE MATIAS DELGADO	30	99	129	23.3%	76.7%
U. EVANGELICA DE EL SALVADOR	6	47	53	11.3%	88.7%
U. FRANCISCO GAVIDIA	24	215	239	10.0%	90.0%
U. GERARDO BARRIOS	3	24	27	11.1%	88.9%
U. LAS AMERICAS DE EL SALVADOR	5	31	36	13.9%	86.1%
U. LUTERANA	0	13	13	0.0%	00.0%
U. MANUEL LUIS ESCAMILLA	0	8	8	0.0%	00.0%
U. MILITAR	0	3	3	0.0%	00.0%
U. MODULAR ABIERTA	46	322	368	12.5%	87.5%
U. MONSEÑOR OSCAR A. ROMERO	9	61	70	12.9%	87.1%
U. NUEVA SAN SALVADOR	5	28	33	15.2%	84.8%
U. PANAMERICANA	21	187	208	10.1%	89.9%
U. POLITECNICA DE EL SALVADOR	7	28	35	20.0%	80.0%
U. SALVAD. ALBERTO MASFERRER	4	31	35	11.4%	88.6%
U. SALVADORENA	3	16	19	15.8%	84.2%
U. SALVADOREÑA ISAAC NEWTON	1	13	14	7.1%	92.9%
U. TECNOLOGICA	46	346	392	11.7%	88.3%
UNIVERSIDAD DE EL SALVADOR	109	597	706	15.4%	84.6%
NO REGISTRADA	292	1,844	2,136	13.7%	86.3%
EN BLANCO	0	2	2	0.0%	00.0%
TOTAL	715	4,608	5,323	13.4%	86.6%

No incluido en gráfico



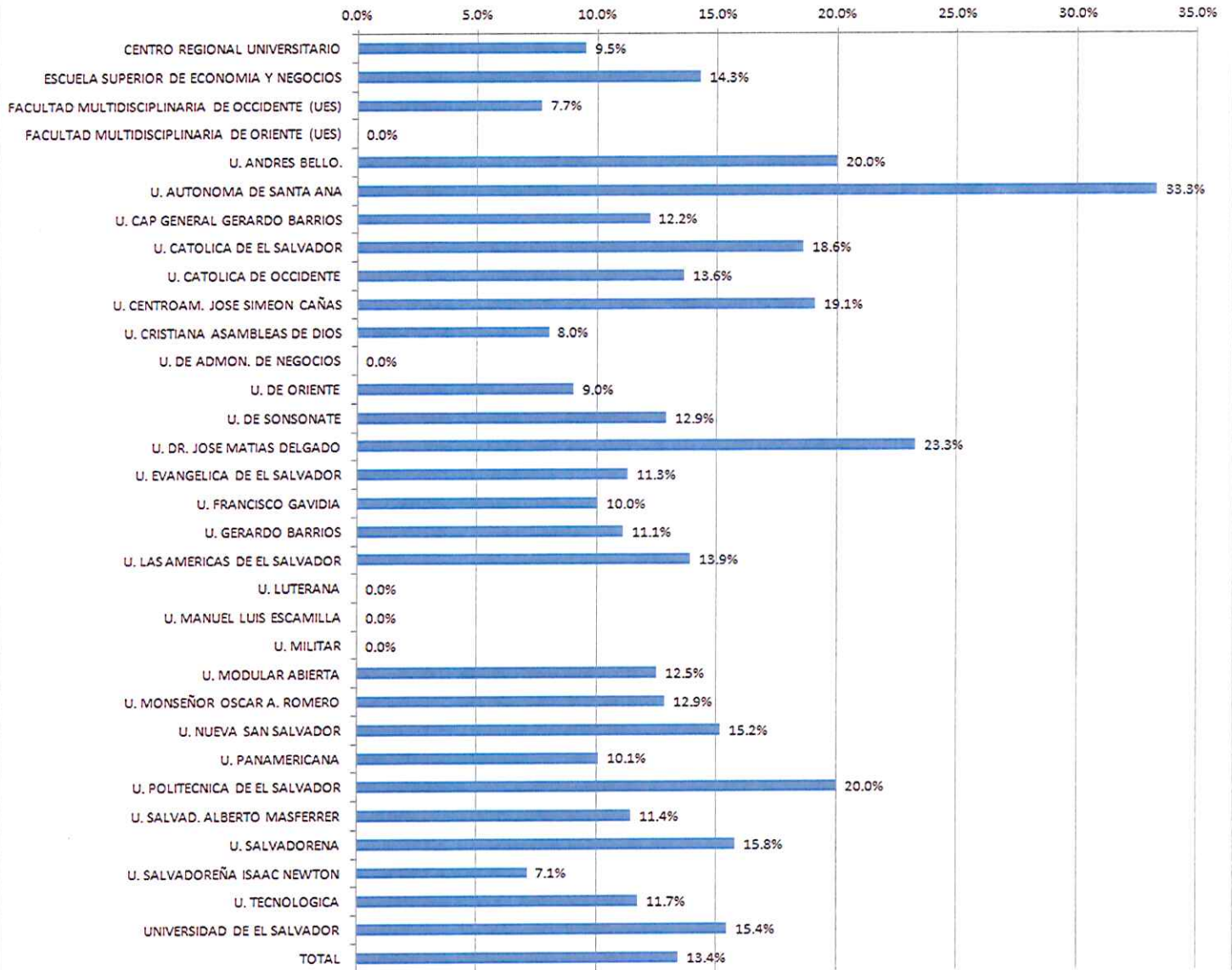
NÚMERO DE APROBADOS y REPROBADOS POR INSTITUCIÓN



Para mayor facilidad, se ha omitido en esta gráfica los en blanco y los de universidad "NO REGISTRADA"



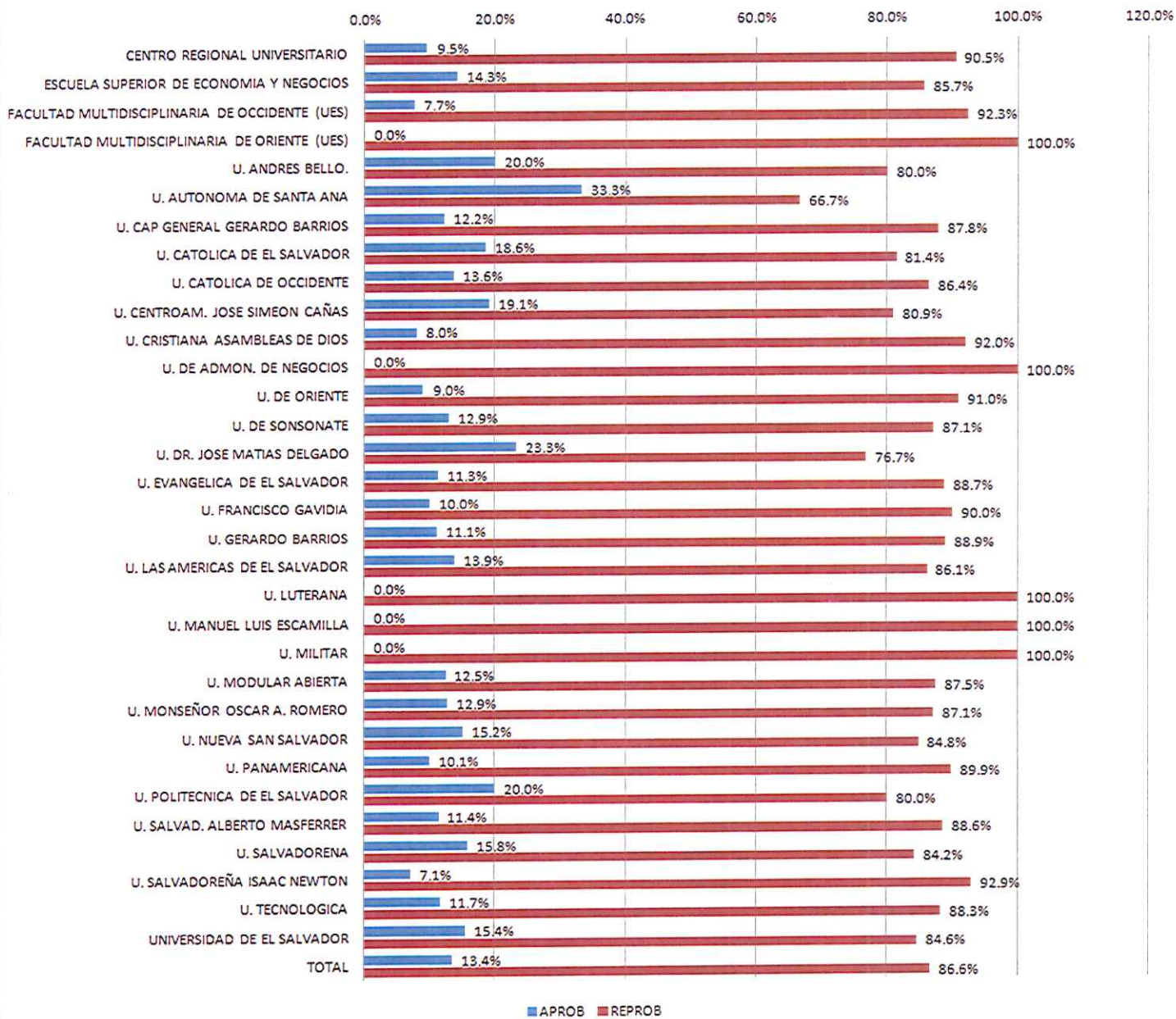
% APROBADOS POR INSTITUCIÓN



Para mayor facilidad, se ha omitido en esta gráfica los en blanco y los de universidad "NO REGISTRADA"



% Aprobados y reprobados por institución

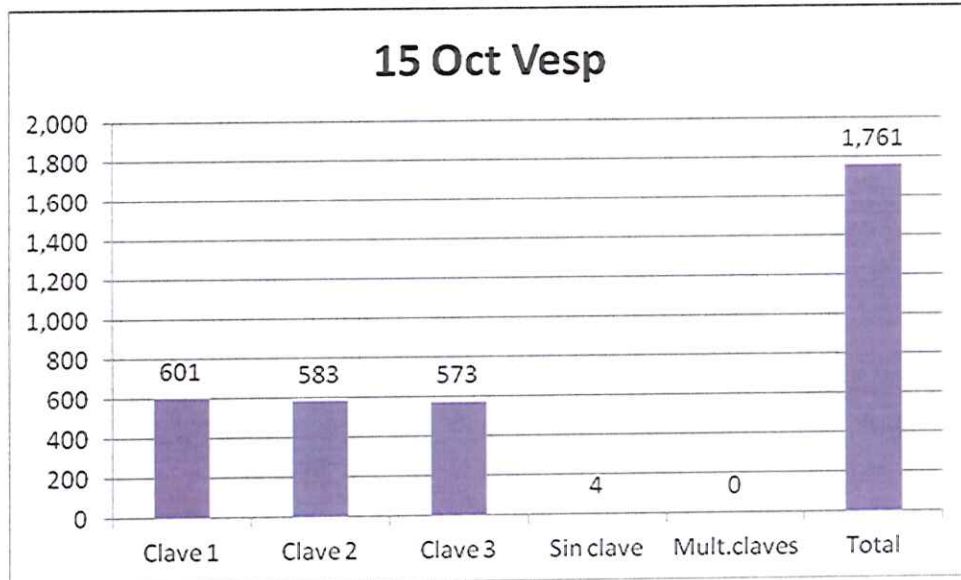
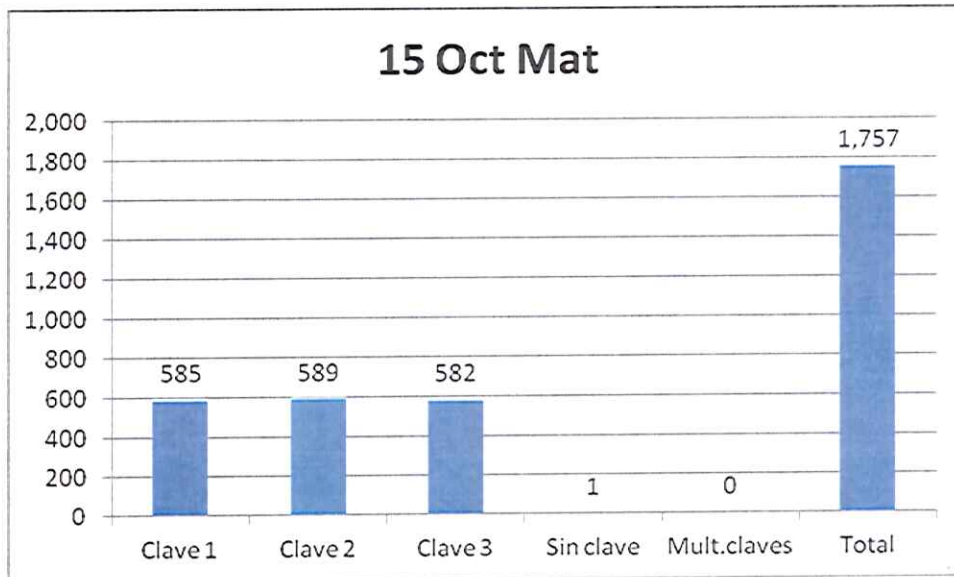


Para mayor facilidad, se ha omitido en esta gráfica los en blanco y los de universidad "NO REGISTRADA"

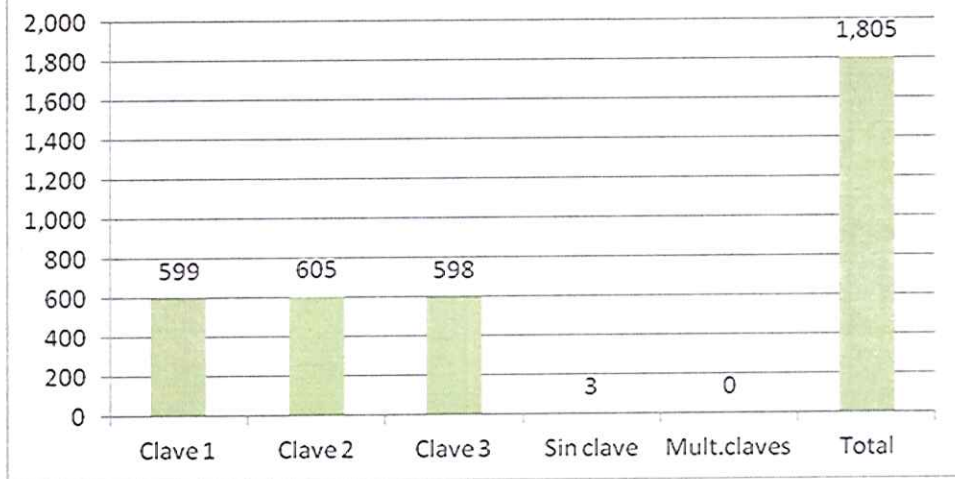


Número de examinandos por día, turno y clave

	15-oct	15-oct	22-oct
	Matutino	Vespertino	Matutino
Clave 1	585	601	599
Clave 2	589	583	605
Clave 3	582	573	598
Sin clave	1	4	3
Mult.claves	0	0	0
Total	1,757	1,761	1,805



22 Oct Mat



Aprobados y reprobados por día, turno y clave

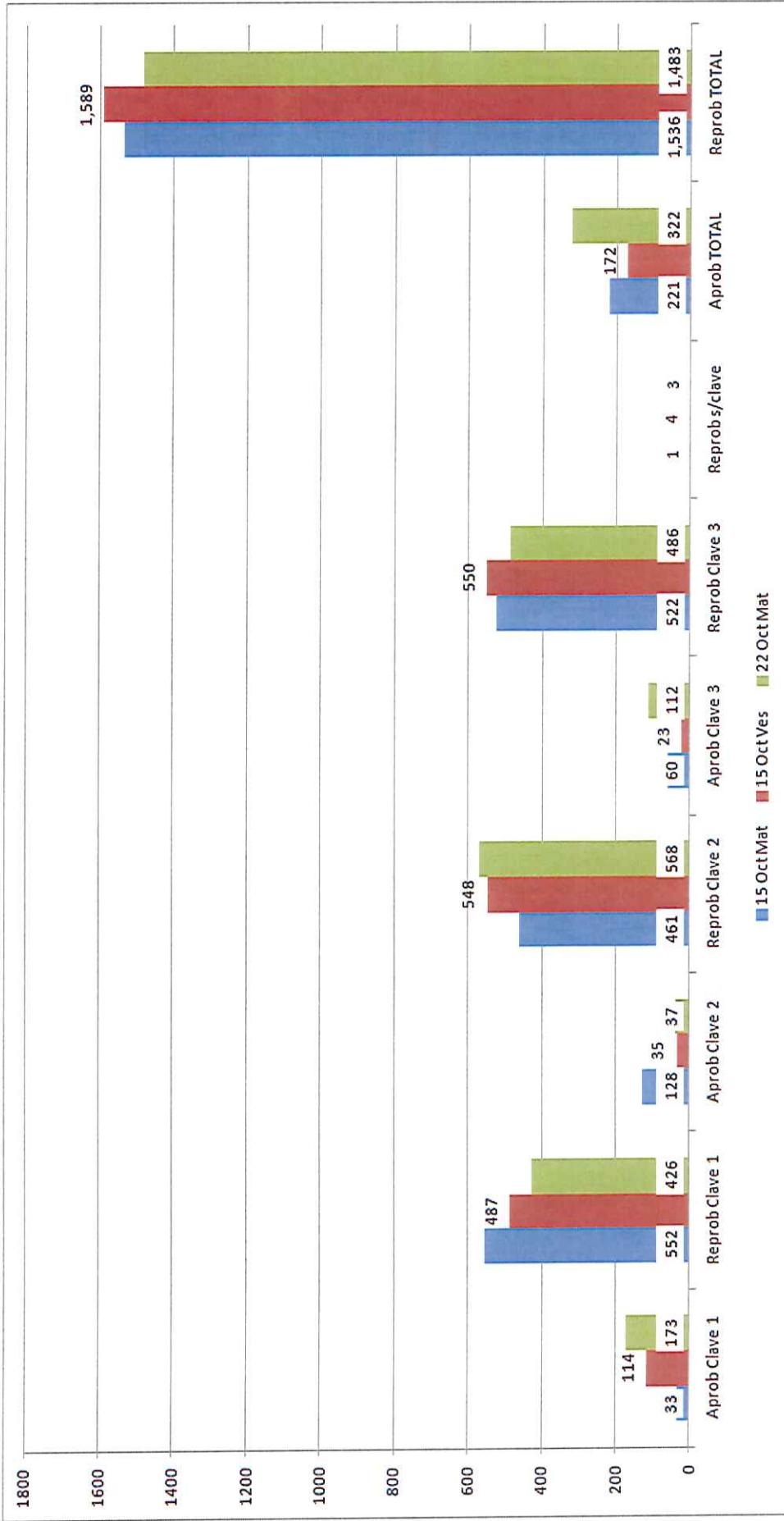
	15 Oct Mat	5 Oct Ves	2 Oct Mat	Total
Aprob Clave 1	33	114	173	320
Reprob Clave 1	552	487	426	1,465
Aprob Clave 2	128	35	37	200
Reprob Clave 2	461	548	568	1,577
Aprob Clave 3	60	23	112	195
Reprob Clave 3	522	550	486	1,558
Reprob s/clave	1	4	3	8
Aprob TOTAL	221	172	322	715
Reprob TOTAL	1,536	1,589	1,483	4,608
Total A+R	1,757	1,761	1,805	5,323

% Aprobados y reprobados por día, turno y clave

	15 Oct Mat	5 Oct Ves	2 Oct Mat	Total
Aprob Clave 1	5.6%	19.0%	28.9%	
Reprob Clave 1	94.4%	81.0%	71.1%	
Aprob Clave 2	21.7%	6.0%	6.1%	
Reprob Clave 2	78.3%	94.0%	93.9%	
Aprob Clave 3	10.3%	4.0%	18.7%	
Reprob Clave 3	89.7%	96.0%	81.3%	
Reprob s/clave	0.1%	0.2%	0.2%	
Aprob TOTAL	12.6%	9.8%	17.8%	13.4%
Reprob TOTAL	87.4%	90.2%	82.2%	86.6%



Aprobados y reprobados por día, turno y clave



% Aprobados y reprobados por día, turno y clave

